

# Биржевой рынок нефтепродуктов СПБМТСБ

Материалы к заседанию Биржевого  
комитета о ситуации на рынках нефти и  
нефтепродуктов в Российской Федерации

23 сентября 2020 года



# СПБМТСБ

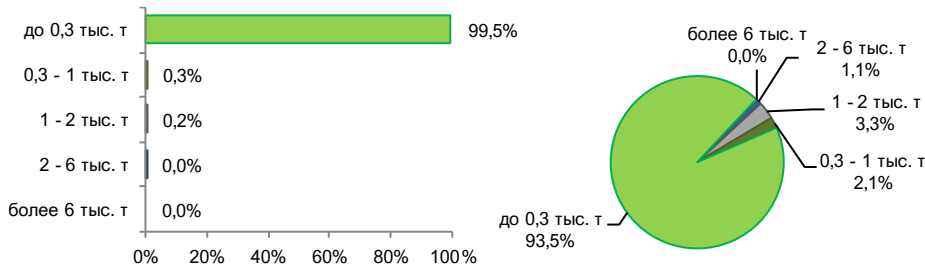
Санкт-Петербургская Международная  
Товарно-сырьевая Биржа

# Автомобильный бензин

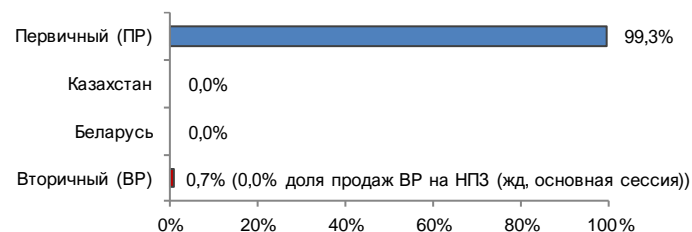


Итоги торгов совокупно		16 - 22 сентября 2020	9 - 15 сентября 2020	Всего с начала месяца	Всего с начала года	+/- к прошлому году	
	Объем торгов, тонн		177 995	+16 905	549 160	5 732 860	-87 510
Количество договоров, ед.		2 213	+165	6 677	62 648	+5 004	+8,7%
Средний объем договора, тонн		80	+2	82	92	-9	-9,4%

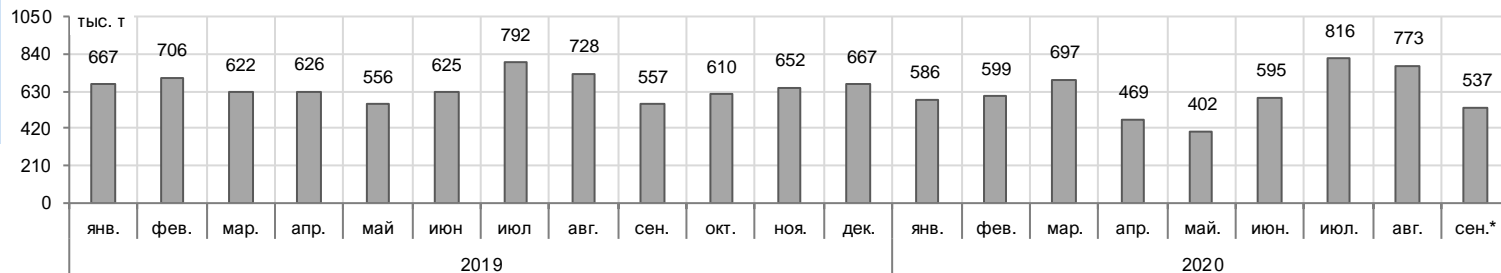
Структура договоров		Кол-во договоров, ед.	Доля, %
	более 6 тыс. т		0
2 - 6 тыс. т		1	0,0%
1 - 2 тыс. т		5	0,2%
0,3 - 1 тыс. т		6	0,3%
до 0,3 тыс. т		2 201	99,5%
Итого		2 213	100,0%



Структура рынка		Объем торгов, тонн	Доля, %
	Вторичный (ВР)		1 225
Беларусь		0	0,0%
Казахстан		0	0,0%
Первичный (ПР)		176 770	99,3%
Итого		177 995	100,0%



## Объем продаж ПР на базисах франко-НПЗ

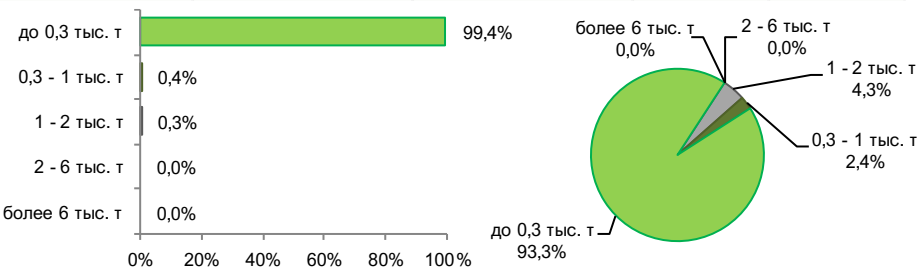


# Автомобильный бензин Регуляр-92

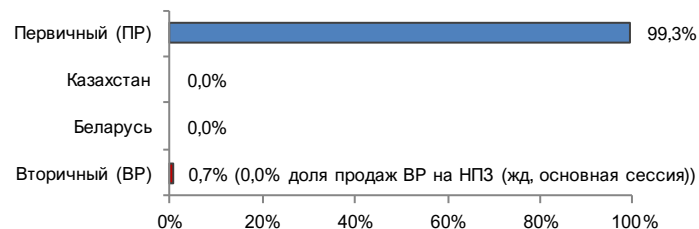


Итоги торгов совокупно		16 - 22 сентября 2020	9 - 15 сентября 2020	Всего с начала месяца	Всего с начала года	+/- к прошлому году	
	Объем торгов, тонн		113 075	+12 300	341 205	3 583 405	-233 920
Количество договоров, ед.		1 397	+147	4 080	38 816	+1 134	+3,0%
Средний объем договора, тонн		81	0	84	92	-9	-8,9%

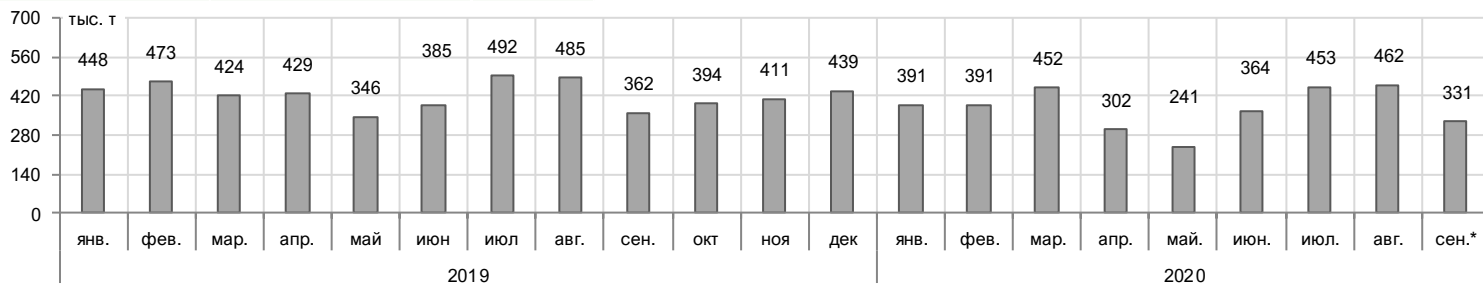
Структура договоров		Кол-во договоров, ед.	Доля, %
	более 6 тыс. т		0
2 - 6 тыс. т		0	0,0%
1 - 2 тыс. т		4	0,3%
0,3 - 1 тыс. т		5	0,4%
до 0,3 тыс. т		1 388	99,4%
Итого		1 397	100,0%



Структура рынка		Объем торгов, тонн	Доля, %
	Вторичный (ВР)		815
Беларусь			0,0%
Казахстан			0,0%
Первичный (ПР)		112 260	99,3%
Итого		113 075	100,0%



## Объем продаж ПР на базисах франко-НПЗ

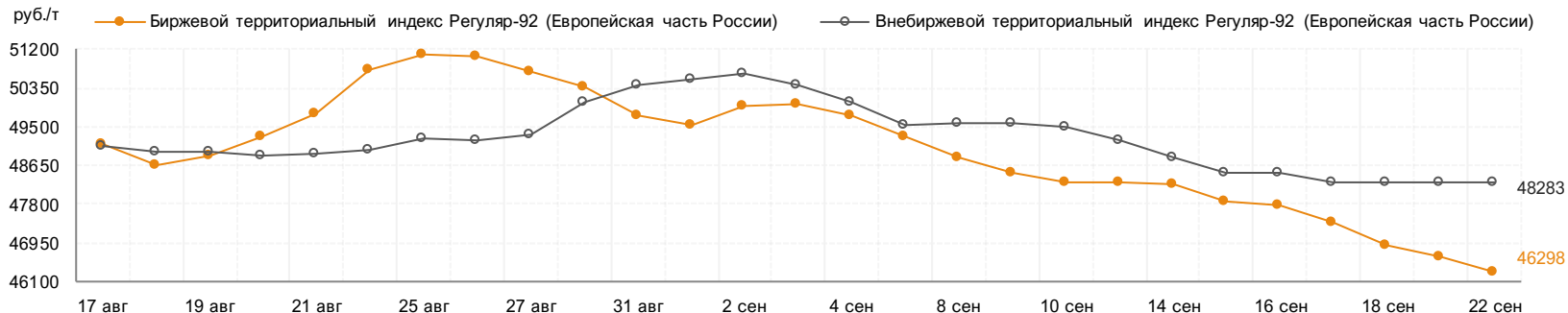


# Автомобильный бензин Регуляр-92

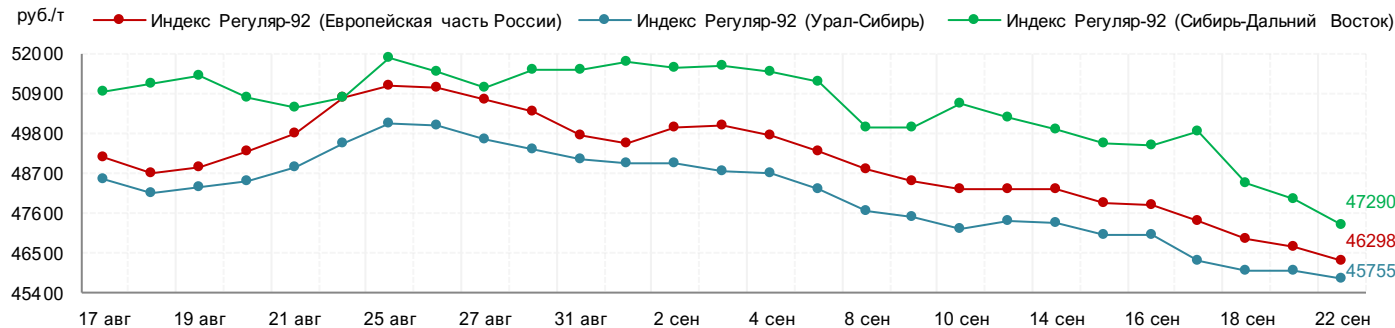


Индекс

	22 сентября 2020	+/- к 15 сентября 2020	среднее за 1-22 сентября 2020	+/- к среднему за 1-22 августа 2020	+/- к среднему за 1-22 сентября 2019	+/- к среднему за декабрь 2019
Биржевой территориальный индекс Регуляр-92 (Европейская часть России)	46298	-1552	48344	-983	+1947	+5537



## Территориальные биржевые индексы



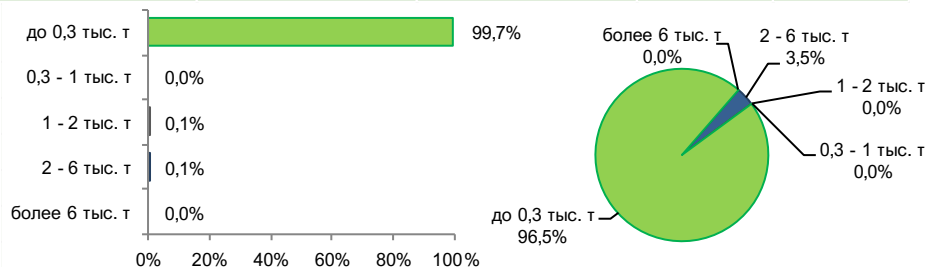
Среднее значение 16 - 22 сентября	
Сибирь-Дальний Восток	48603
Европейская часть России	47006
Урал-Сибирь	46210

# Автомобильный бензин Премиум-95

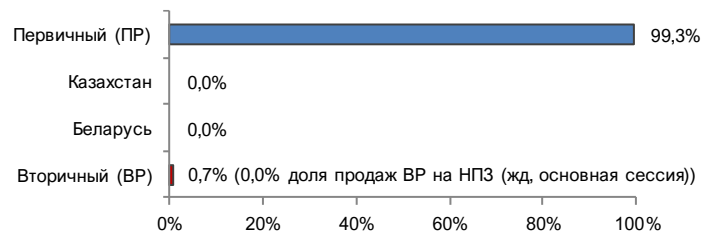


Итоги торгов совокупно		16 - 22 сентября 2020	9 - 15 сентября 2020	Всего с начала месяца	Всего с начала года	+/- к прошлому году	
	Объем торгов, тонн		59 370	+1 780	189 900	1 924 280	-12 800
Количество договоров, ед.		755	-9	2 443	22 000	+2 905	+15,2%
Средний объем договора, тонн		79	+3	78	87	-14	-13,8%

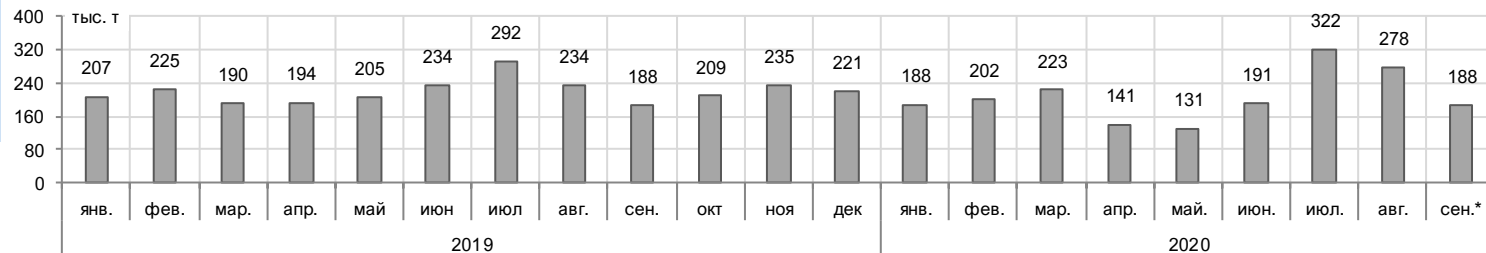
Структура договоров		Кол-во договоров, ед.	Доля, %
	более 6 тыс. т		0
2 - 6 тыс. т		1	0,1%
1 - 2 тыс. т		1	0,1%
0,3 - 1 тыс. т		0	0,0%
до 0,3 тыс. т		753	99,7%
Итого		755	100,0%



Структура рынка		Объем торгов, тонн	Доля, %
	Вторичный (ВР)		410
Беларусь			0,0%
Казахстан			0,0%
Первичный (ПР)		58 960	99,3%
Итого		59 370	100,0%



## Объем продаж ПР на базисах франко-НПЗ

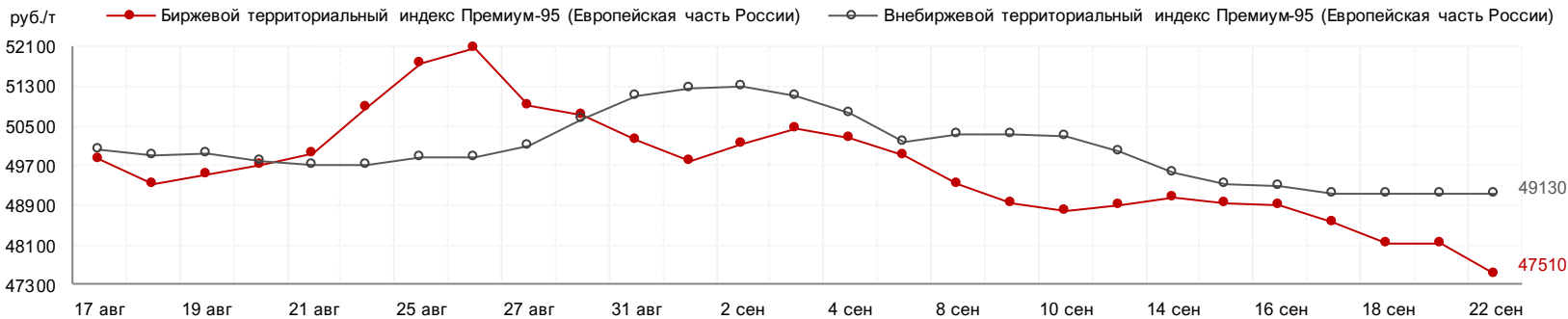


# Автомобильный бензин Премиум-95

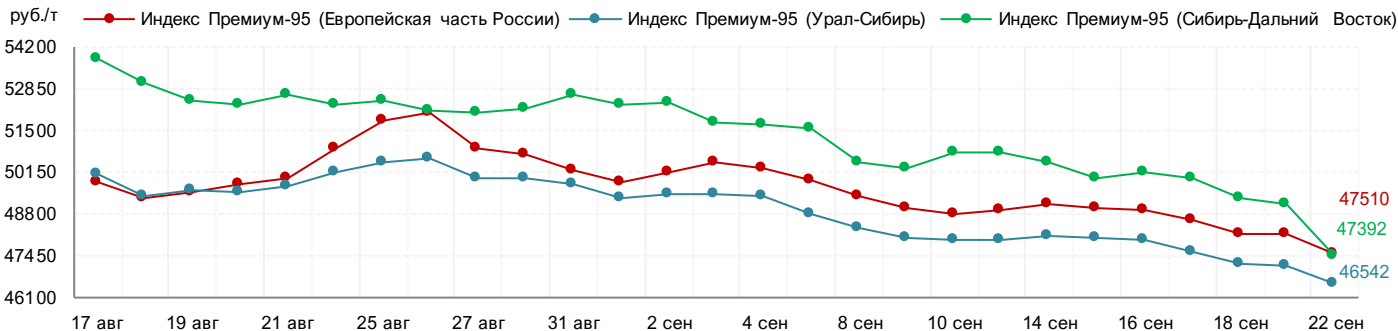


Индекс

	22 сентября 2020	+/- к 15 сентября 2020	среднее за 1-22 сентября 2020	+/- к среднему за 1-22 августа 2020	+/- к среднему за 1-22 сентября 2019	+/- к среднему за декабрь 2019
Биржевой территориальный индекс Премиум-95 (Европейская часть России)	47510	-1432	49110	-1286	+1239	+5340



## Территориальные биржевые индексы



Среднее значение  
16 - 22 сентября

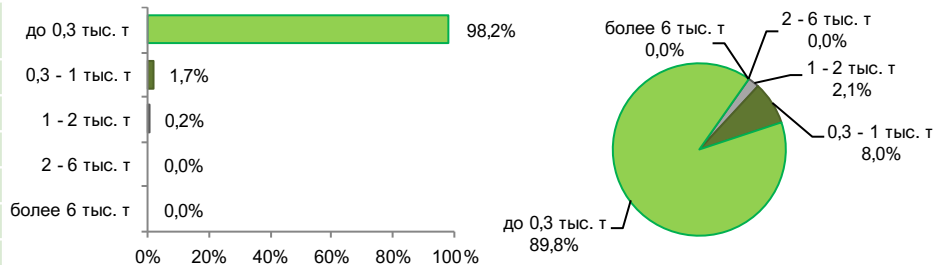
Сибирь-Дальний Восток	49178
Европейская часть России	48245
Урал-Сибирь	47252

# Дизельное топливо

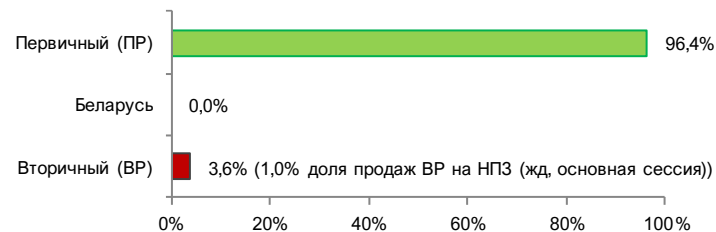


Итоги торгов совокупно		16 - 22 сентября 2020	9 - 15 сентября 2020	Всего с начала месяца	Всего с начала года	+/- к прошлому году	
	Объем торгов, тонн		193 541	-24 081	654 561	7 041 803	+1 681 397
Количество договоров, ед.		1 926	-128	6 539	63 737	+20 729	+48,2%
Средний объем договора, тонн		100	-5	100	110	-14	-11,4%

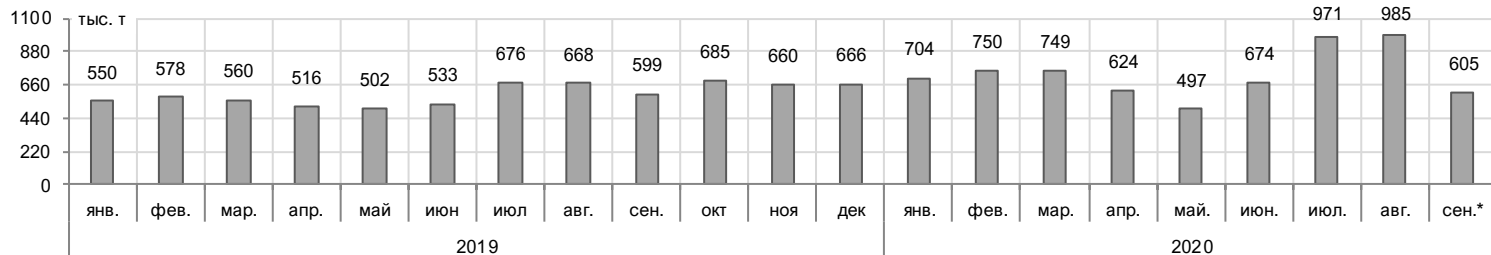
Структура договоров		Кол-во договоров, ед.	Доля, %
	более 6 тыс. т		0
2 - 6 тыс. т		0	0,0%
1 - 2 тыс. т		3	0,2%
0,3 - 1 тыс. т		32	1,7%
до 0,3 тыс. т		1 891	98,2%
Итого		1 926	100,0%



Структура рынка		Объем торгов, тонн	Доля, %
	Вторичный (ВР)		7 009
Беларусь		0	0,0%
Первичный (ПР)		186 532	96,4%
Итого		193 541	100,0%



## Объем продаж ПР на базисах франко-НПЗ

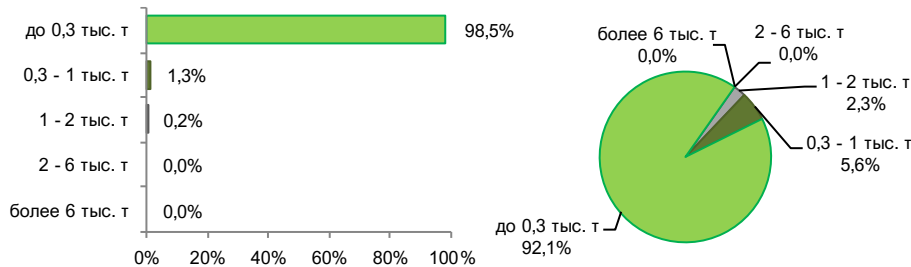


# Дизельное топливо летнее

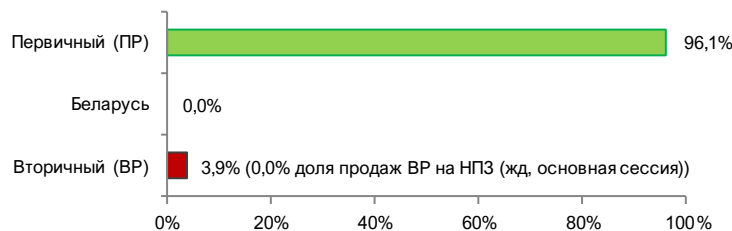


Итоги торгов совокупно		16 - 22 сентября 2020	9 - 15 сентября 2020	Всего с начала месяца	Всего с начала года	+/- к прошлому году	
	Объем торгов, тонн		128 091	-32 746	485 426	4 842 118	+1 328 352
Количество договоров, ед.		1 310	-388	5 145	44 659	+15 371	+52,5%
Средний объем договора, тонн		98	+3	94	108	-12	-9,6%

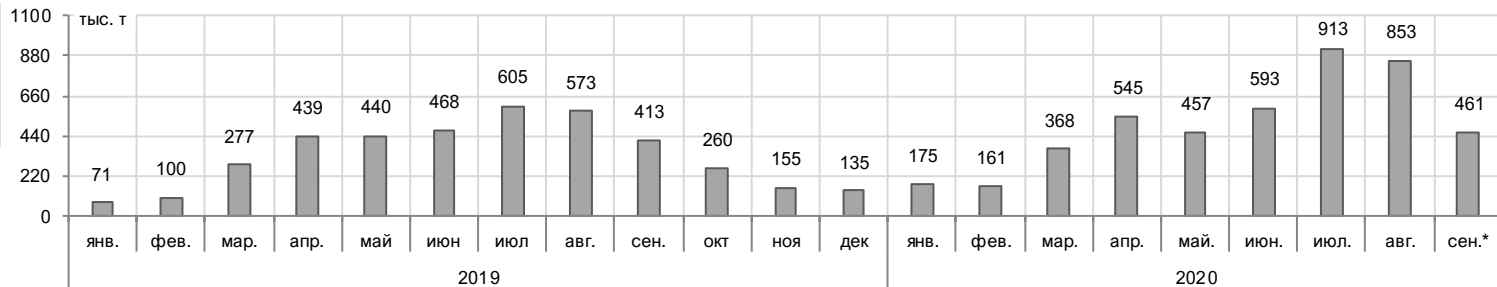
Структура договоров		Кол-во договоров, ед.	Доля, %
	более 6 тыс. т		0
2 - 6 тыс. т		0	0,0%
1 - 2 тыс. т		2	0,2%
0,3 - 1 тыс. т		17	1,3%
до 0,3 тыс. т		1 291	98,5%
Итого		1 310	100,0%



Структура рынка		Объем торгов, тонн	Доля, %
	Вторичный (ВР)		4 979
Беларусь			0,0%
Первичный (ПР)		123 112	96,1%
Итого		128 091	100,0%



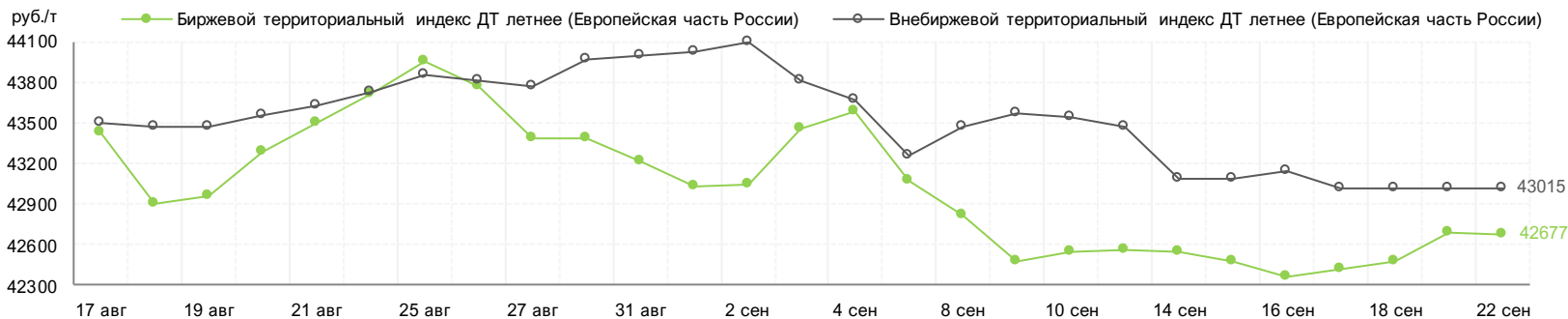
## Объем продаж ПР на базисах франко-НПЗ



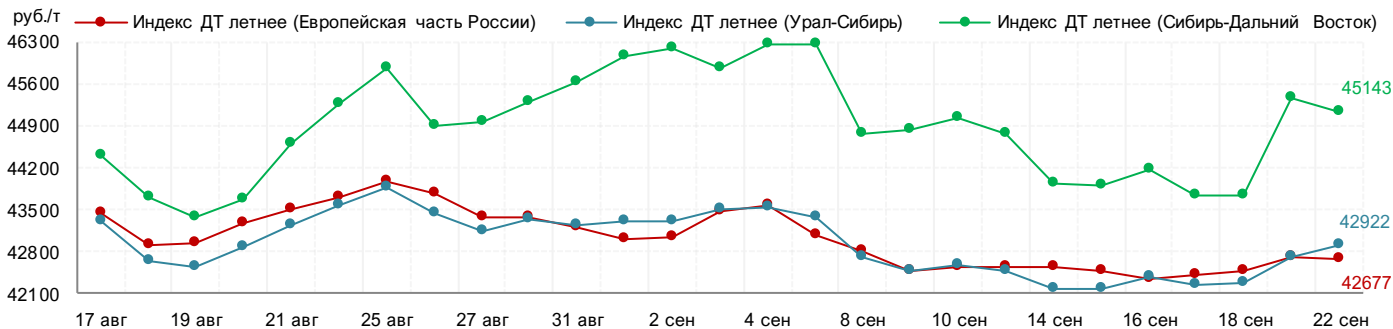


Индекс

	22 сентября 2020	+/- к 15 сентября 2020	среднее за 1-22 сентября 2020	+/- к среднему за 1-22 августа 2020	+/- к среднему за 1-22 сентября 2019	+/- к среднему за декабрь 2019
Биржевой территориальный индекс ДТ летнее (Европейская часть России)	42677	+194	42765	-783	-4573	-1844



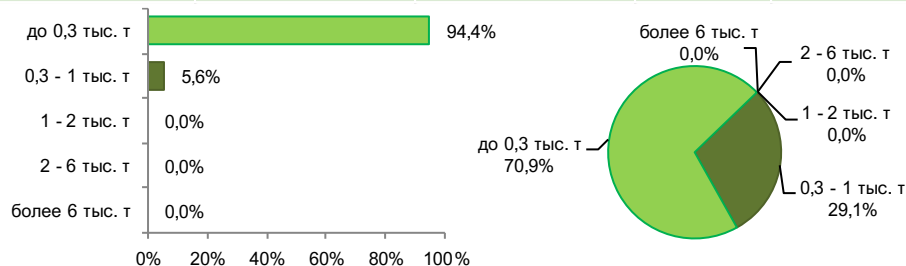
## Территориальные биржевые индексы



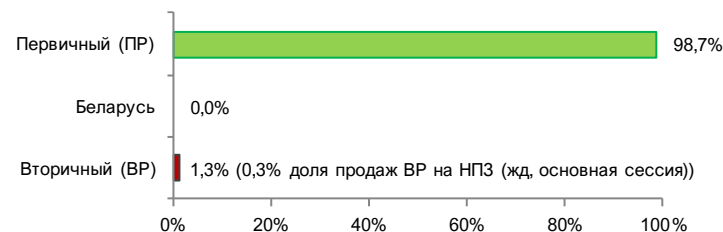
Среднее значение 16 - 22 сентября	
Сибирь-Дальний Восток	44437
Европейская часть России	42528
Урал-Сибирь	42511

Итоги торгов совокупно		16 - 22 сентября 2020	9 - 15 сентября 2020	Всего с начала месяца	Всего с начала года	+/- к прошлому году	
	Объем торгов, тонн		35 965	-10 383	135 586	1 613 389	+230 538
Количество договоров, ед.		322	-13	1 088	12 496	+2 802	+28,9%
Средний объем договора, тонн		112	-27	125	129	-14	-9,5%

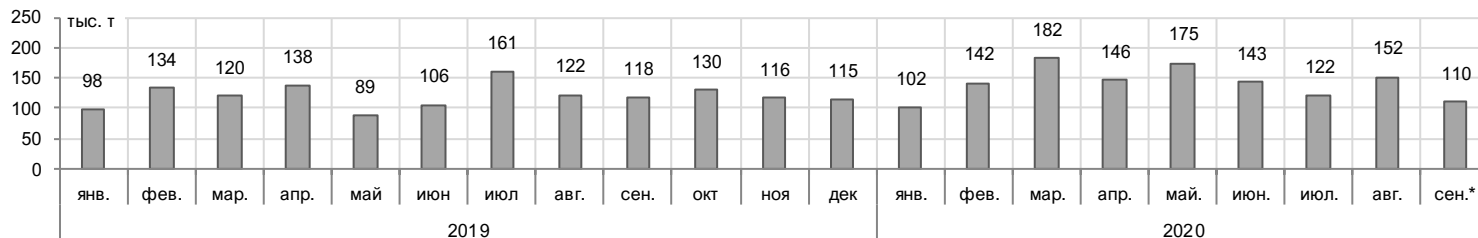
Структура договоров		Кол-во договоров, ед.	Доля, %
	более 6 тыс. т		0
2 - 6 тыс. т		0	0,0%
1 - 2 тыс. т		0	0,0%
0,3 - 1 тыс. т		18	5,6%
до 0,3 тыс. т		304	94,4%
Итого		322	100,0%



Структура рынка		Объем торгов, тонн	Доля, %
	Вторичный (ВР)		485
Беларусь			0,0%
Первичный (ПР)		35 480	98,7%
Итого		35 965	100,0%

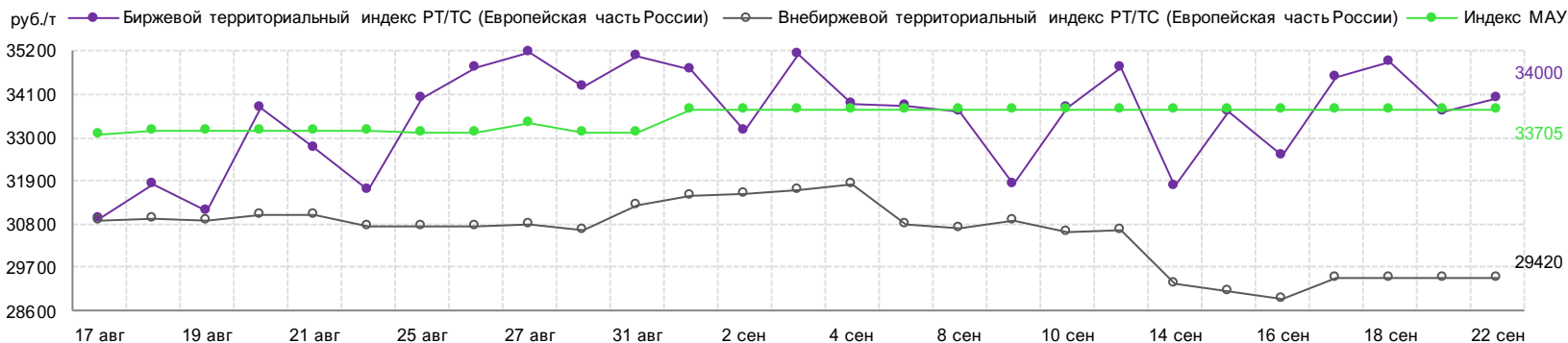


## Объем продаж ПР на базисах франко-НПЗ

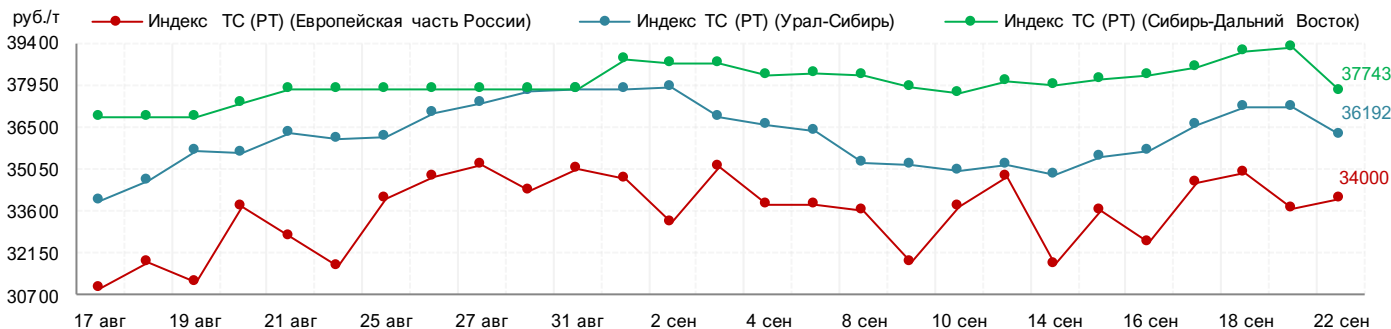


Индекс

	22 сентября 2020	+/- к 15 сентября 2020	среднее за 1-22 сентября 2020	+/- к среднему за 1-22 августа 2020	+/- к среднему за 1-22 сентября 2019	+/- к среднему за декабрь 2019
Биржевой территориальный индекс РТ/ТС (Европейская часть России)	34000	+360	33731	+1968	-11656	-13427



## Территориальные биржевые индексы

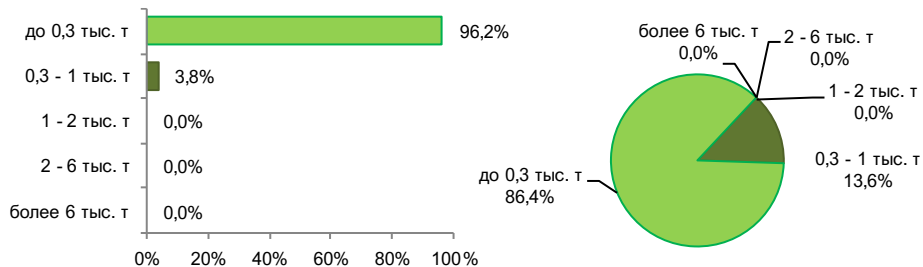


Среднее значение  
16 - 22 сентября

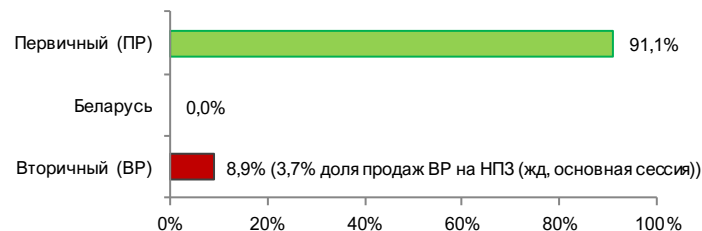
Сибирь-Дальний Восток	38571
Урал-Сибирь	36563
Европейская часть России	33925

Итоги торгов совокупно		16 - 22 сентября 2020	9 - 15 сентября 2020	Всего с начала месяца	Всего с начала года	+/- к прошлому году	
Объем торгов, тонн		16 760	-10 400	89 880	935 475	-195 665	-17,3%
Количество договоров, ед.		186	-34	635	8 669	-918	-9,6%
Средний объем договора, тонн		90	-33	142	108	-10	-8,5%

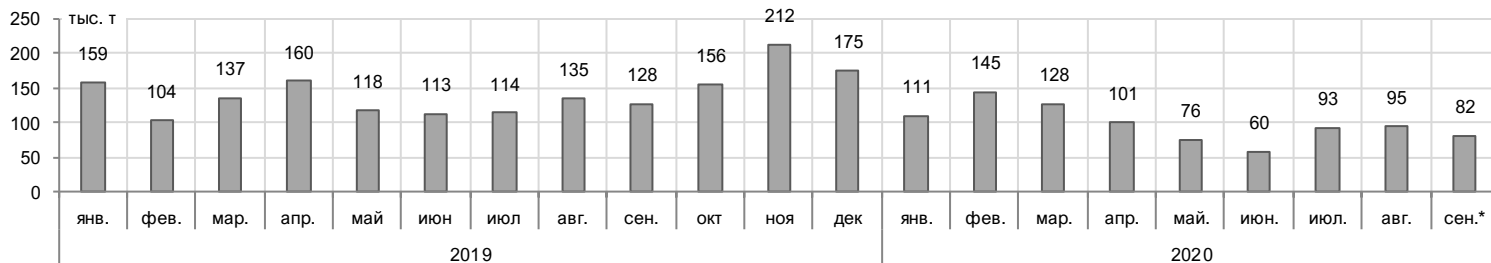
Структура договоров		Кол-во договоров, ед.	Доля, %
более 6 тыс. т		0	0,0%
2 - 6 тыс. т		0	0,0%
1 - 2 тыс. т		0	0,0%
0,3 - 1 тыс. т		7	3,8%
до 0,3 тыс. т		179	96,2%
Итого		186	100,0%



Структура рынка		Объем торгов, тонн	Доля, %
Вторичный (ВР)		1 485	8,9%
Беларусь			0,0%
Первичный (ПР)		15 275	91,1%
Итого		16 760	100,0%

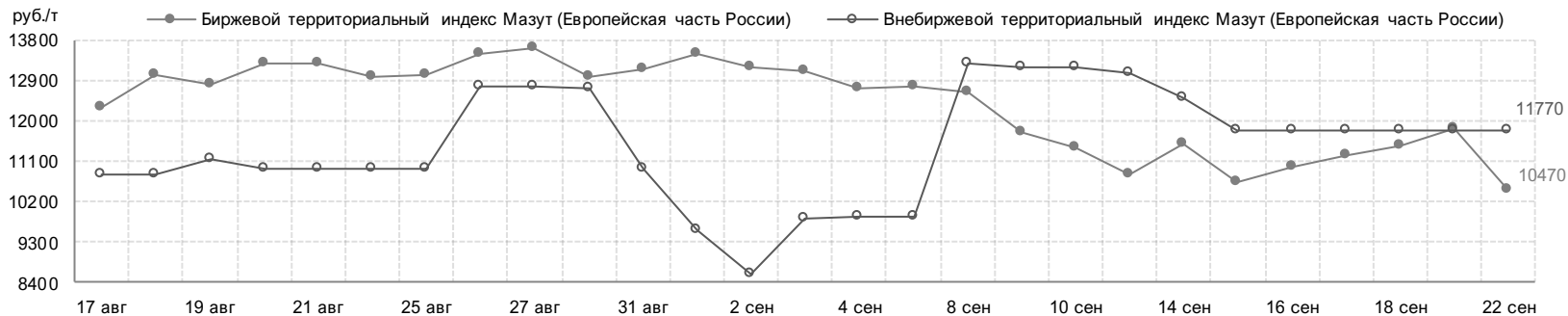


## Объем продаж ПР на базисах франко-НПЗ

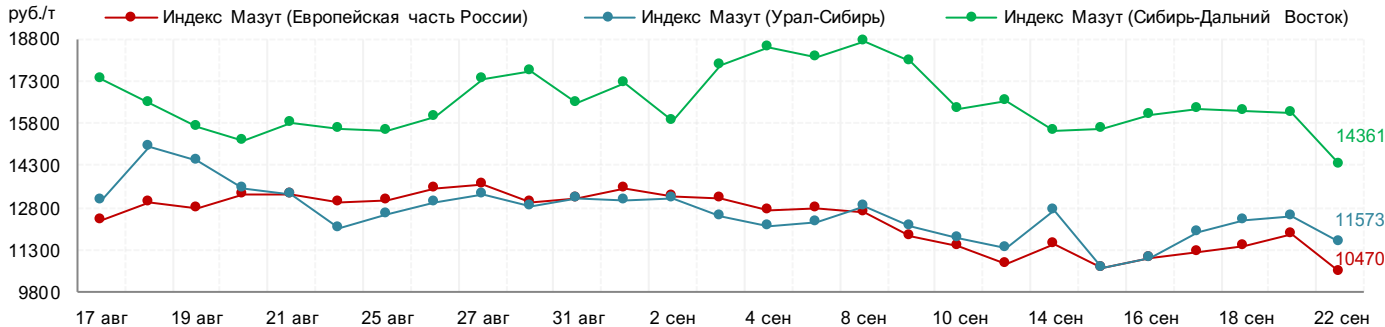


## Индекс

	22 сентября 2020	+/- к 15 сентября 2020	среднее за 1-22 сентября 2020	+/- к среднему за 1-22 августа 2020	+/- к среднему за 1-22 сентября 2019	+/- к среднему за декабрь 2019
Биржевой территориальный индекс Мазут (Европейская часть России)	10470	-154	11873	-535	+253	+6079



## Территориальные биржевые индексы



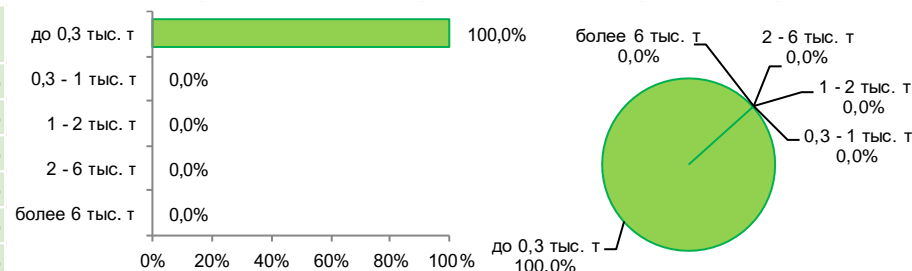
Среднее значение 16 - 22 сентября	
Сибирь-Дальний Восток	15844
Урал-Сибирь	11853
Европейская часть России	11201

# Сжиженный углеводородный газ для бытовых нужд и автомобильного транспорта

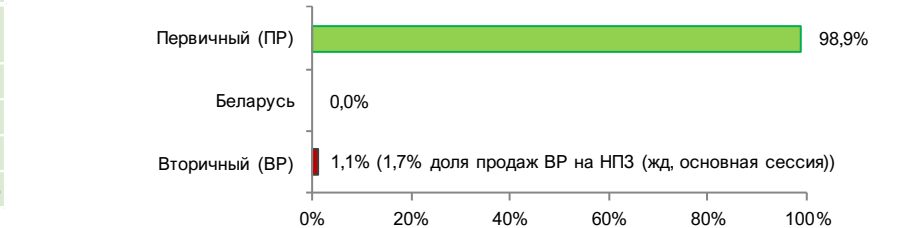


Итоги торгов совокупно		16 - 22 сентября 2020	9 - 15 сентября 2020	Всего с начала месяца	Всего с начала года	+/- к прошлому году	
	Объем торгов, тонн		20 244	+1 400	63 579	662 922	+29 670
Количество договоров, ед.		495	-1	1 606	14 757	+5 415	+58,0%
Средний объем договора, тонн		41	+3	40	45	-23	-33,7%

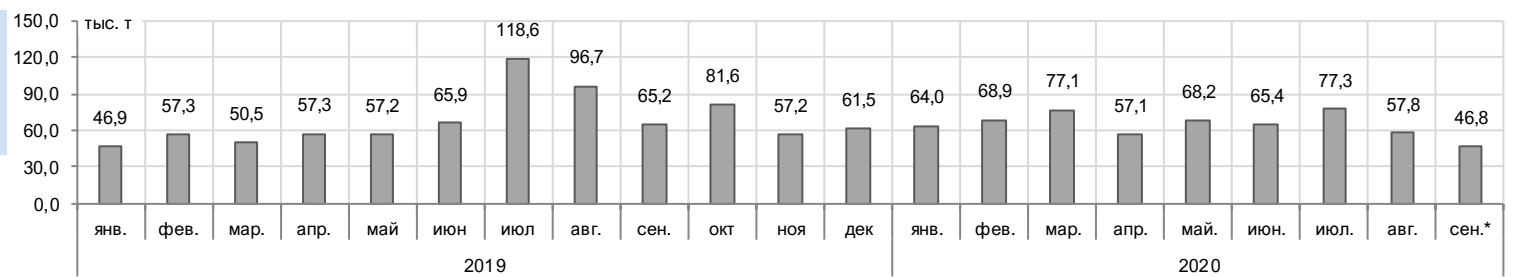
Структура договоров		Кол-во договоров, ед.	Доля, %
	более 6 тыс. т		0
2 - 6 тыс. т		0	0,0%
1 - 2 тыс. т		0	0,0%
0,3 - 1 тыс. т		0	0,0%
до 0,3 тыс. т		495	100,0%
Итого		495	100,0%



Структура рынка		Объем торгов, тонн	Доля, %
	Вторичный (ВР)		216
Беларусь			0,0%
Первичный (ПР)		20 028	98,9%
Итого		20 244	100,0%



## Объем продаж ПР на базисах франко-НПЗ

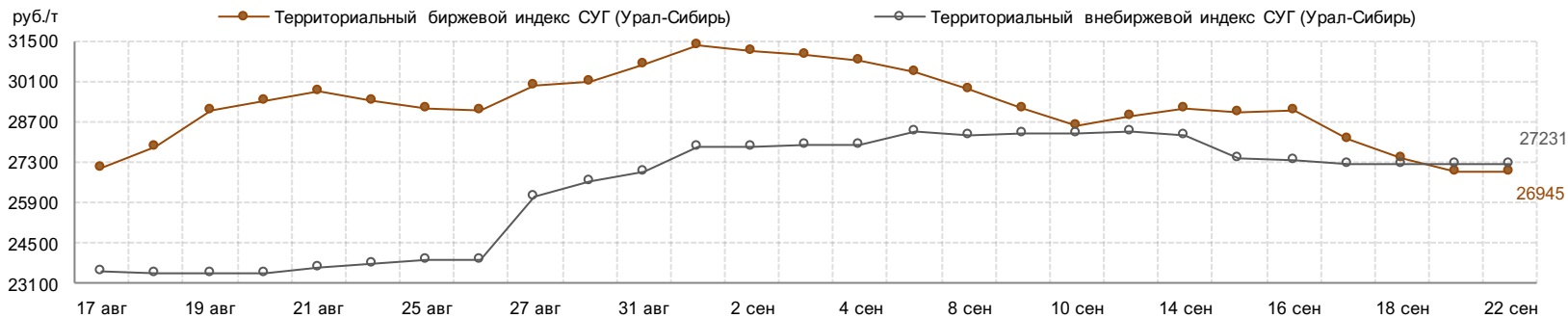


# Сжиженный углеводородный газ для бытовых нужд и автомобильного транспорта

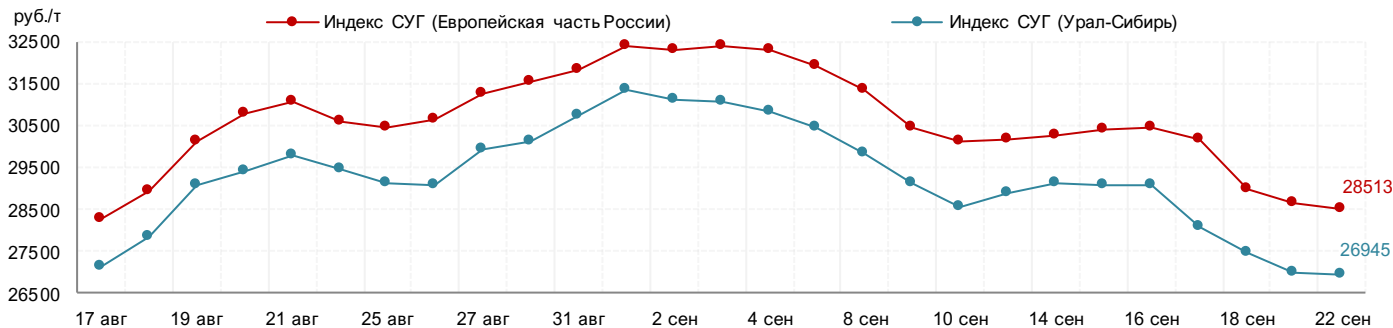


Индекс

	22 сентября 2020	+/- к 15 сентября 2020	среднее за 1-22 сентября 2020	+/- к среднему за 1-22 августа 2020	+/- к среднему за 1-22 сентября 2019	+/- к среднему за декабрь 2019
Территориальный биржевой индекс СУГ (Урал-Сибирь)	26945	-2117	29249	+3260	+12529	+5793

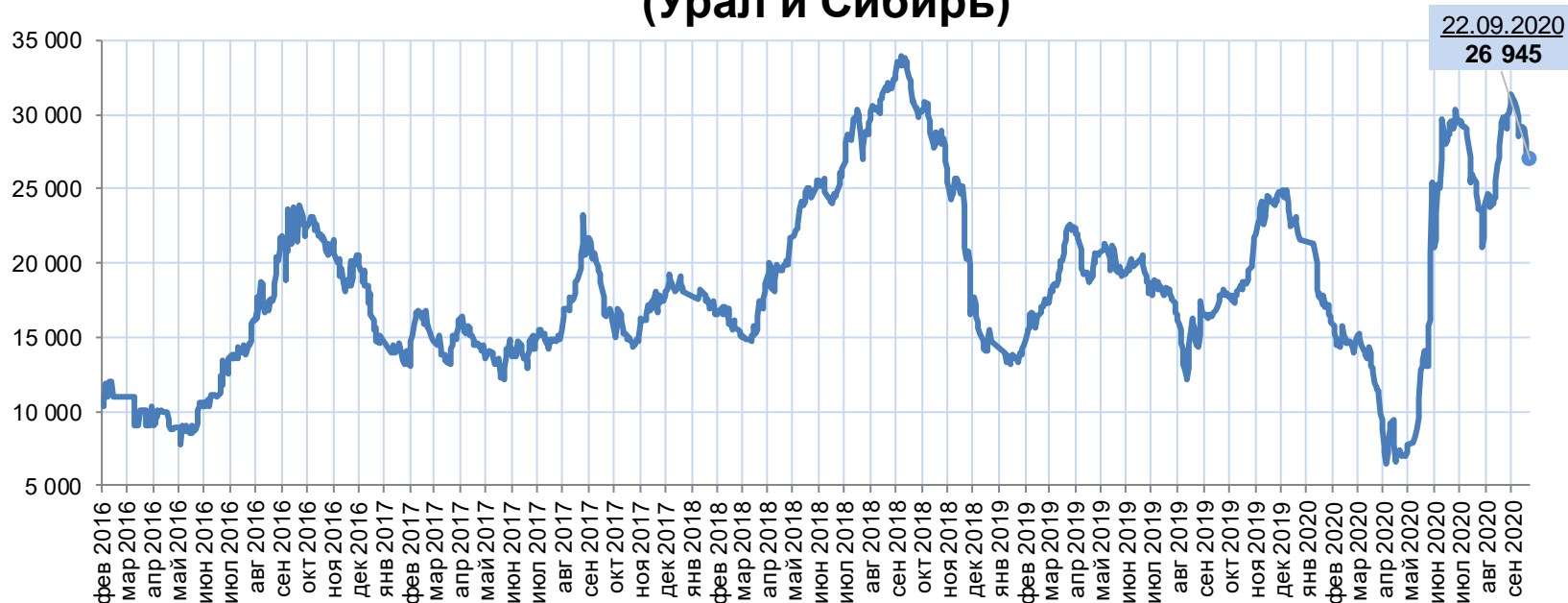


## Территориальные биржевые индексы



Среднее значение 16 - 22 сентября	
Европейская часть России	29354
Урал-Сибирь	27717

## Территориальный биржевой индекс СУГ (Урал и Сибирь)

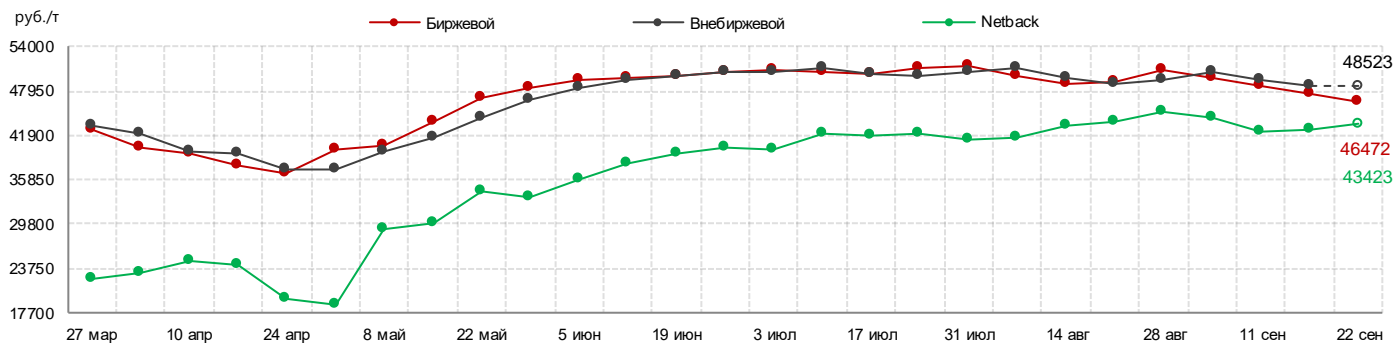


22.09.2020  
26 945

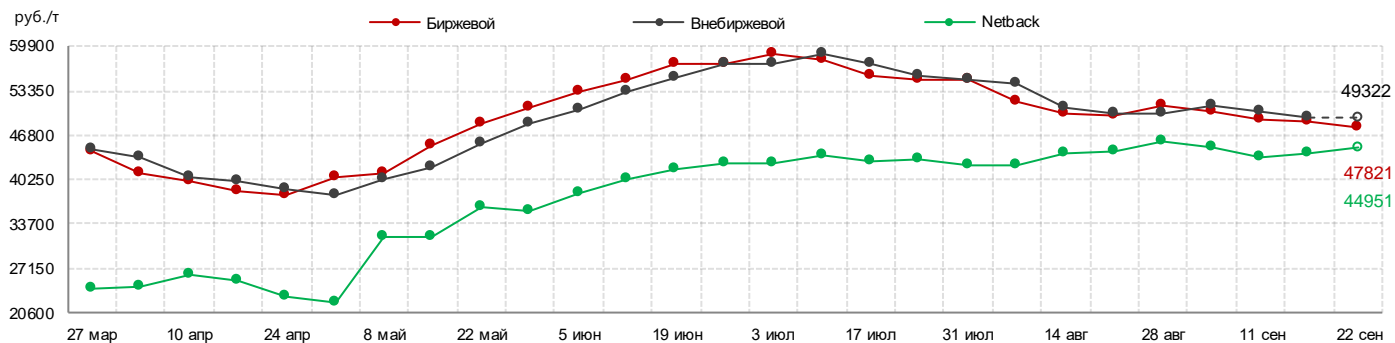


Объемы реализации на биржевых торгах АО "СПбМТСБ" за 1 - 22 сентября 2020 года				
Автомобильный бензин	Доминирующие компании	Газпром нефть	51,840	
		ЛУКОЙЛ-РНП-Трейдиг	49,816	
		Роснефть	76,783	
		Газпром, Газпром ГНП продажи, Газпром ГНП холдинг	16,320	
		Газпром нефтехим Салават	2,880	
	Прочие компании	Сургутнефтегаз	1,920	
		ТАИФ-НК	1,704	
		Фортейвест	2,182	
		ННК		
		Татнефть	7,040	
СОКАР ЭНЕРГОРЕСУРС	3,840			
		<b>214,105</b>		
Двухлитровое топливо	Доминирующие компании	Газпром нефть	41,525	
		ЛУКОЙЛ-РНП-Трейдиг	54,851	
		Роснефть	80,145	
		Газпром, Газпром ГНП продажи, Газпром ГНП холдинг	6,720	
		Газпром нефтехим Салават	7,440	
	Прочие компании	Сургутнефтегаз	2,080	
		ТАИФ-НК	12,097	
		Фортейвест	2,909	
		ННК		
		Татнефть	9,280	
СОКАР ЭНЕРГОРЕСУРС	10,400			
		<b>227,427</b>		
Авиационный керосин	Доминирующие компании	Газпром нефть	18,720	
		ЛУКОЙЛ-Аэро	15,360	
		РН-Аэро	16,640	
		Газпром, Газпром ГНП продажи, Газпром ГНП холдинг	0,960	
		Газпром нефтехим Салават		
	Прочие компании	Сургутнефтегаз	4,032	
		ТАИФ-НК	0,400	
		Фортейвест		
		ННК		
		Татнефть	2,182	
СОКАР ЭНЕРГОРЕСУРС				
		<b>58,294</b>		
Топочный мазут	Доминирующие компании	Газпром нефть	6,240	
		ЛУКОЙЛ-РНП-Трейдиг	4,597	
		Роснефть	22,842	
		Газпром, Газпром ГНП продажи, Газпром ГНП холдинг		
		Газпром нефтехим Салават	1,040	
	Прочие компании	ННК	не предоставити	
		Сургутнефтегаз		
		ТАИФ-НК		
		Фортейвест		
		Татнефть		
СОКАР ЭНЕРГОРЕСУРС				
		<b>34,719</b>		
СУГ для бытовых нужд и автомобильного транспорта	Доминирующие компании	Газпром нефть	0,982	
		ЛУКОЙЛ-РНП-Трейдиг	3,453	
		Газпром, Газпром ГНП продажи, Газпром ГНП холдинг	12,352	
		Газпром нефтехим Салават		
		СИБУР Холдинг	12,640	
	Прочие компании	Роснефть	2,044	
		Сургутнефтегаз		
		ТАИФ-НК		
		Фортейвест		
		ННК		
Татнефть				
СОКАР ЭНЕРГОРЕСУРС				
		<b>31,471</b>		
* с условиями применения требований совместного приказа ФАС России и Минэнерго России №3/15/3 от 12 января 2015 года (с последующими изменениями и дополнениями) и дополнительных разъясняющих документов				
	Реализация заявленного плана			
	Реализация менее заявленного плана для прочих компаний			
	Реализация менее заявленного плана для доминирующих компаний			

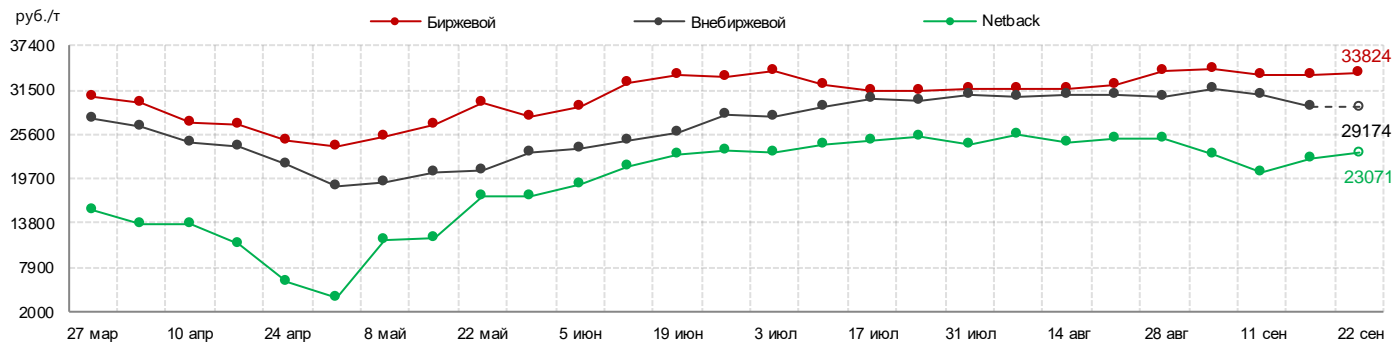
## Регуляр-92



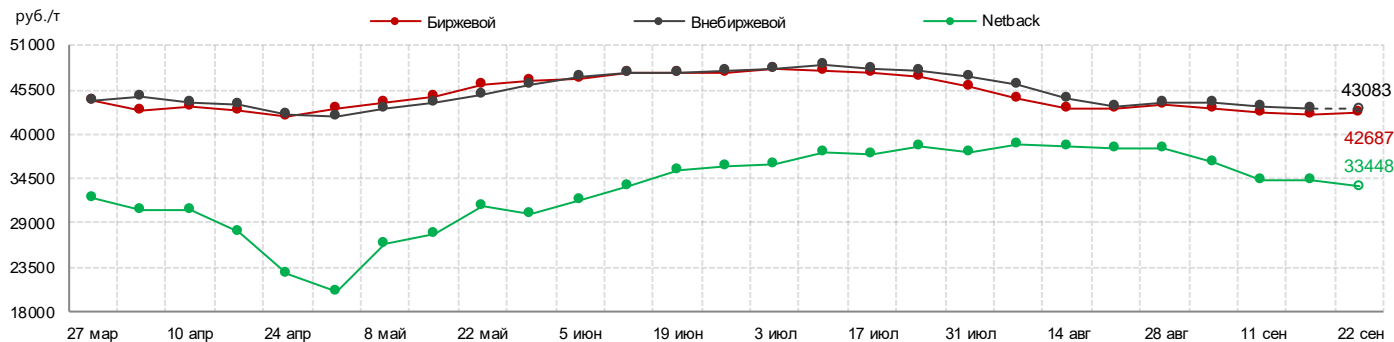
## Премиум-95



ТС/РТ



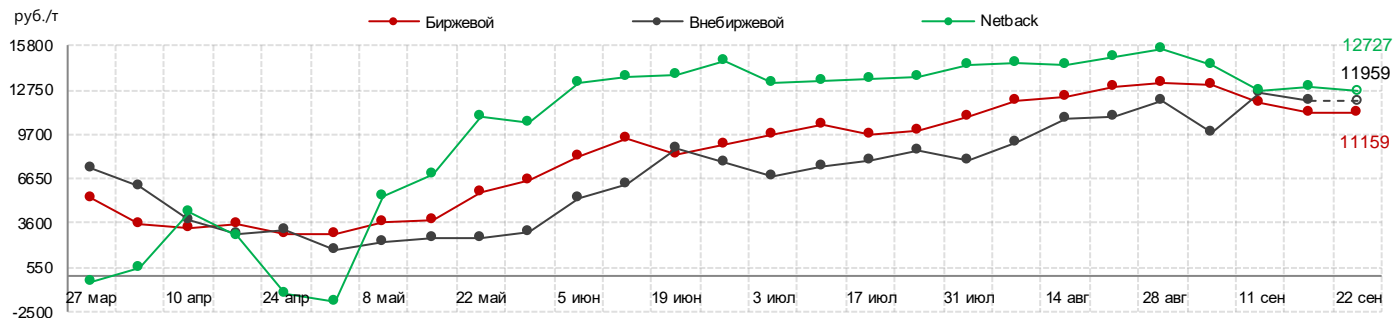
ДТ летнее



# Территориальные индексы Европейской части России

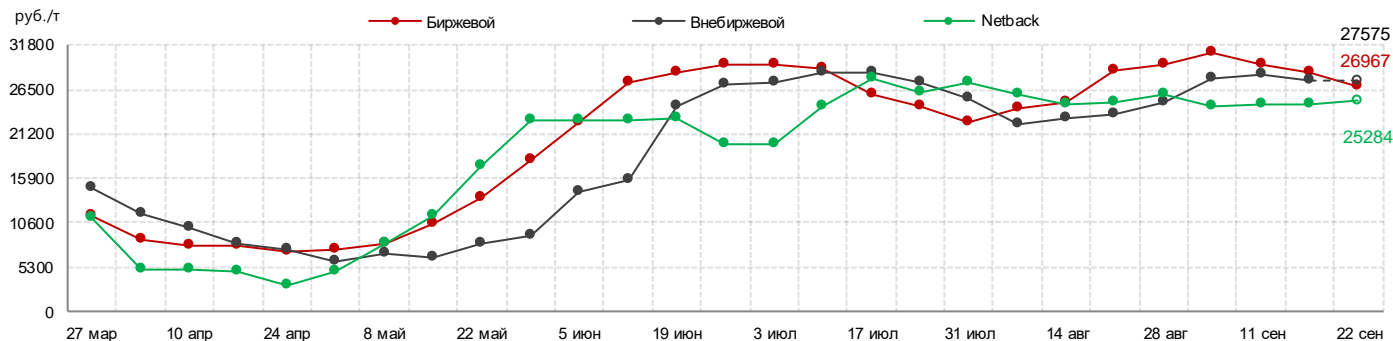


Мазут

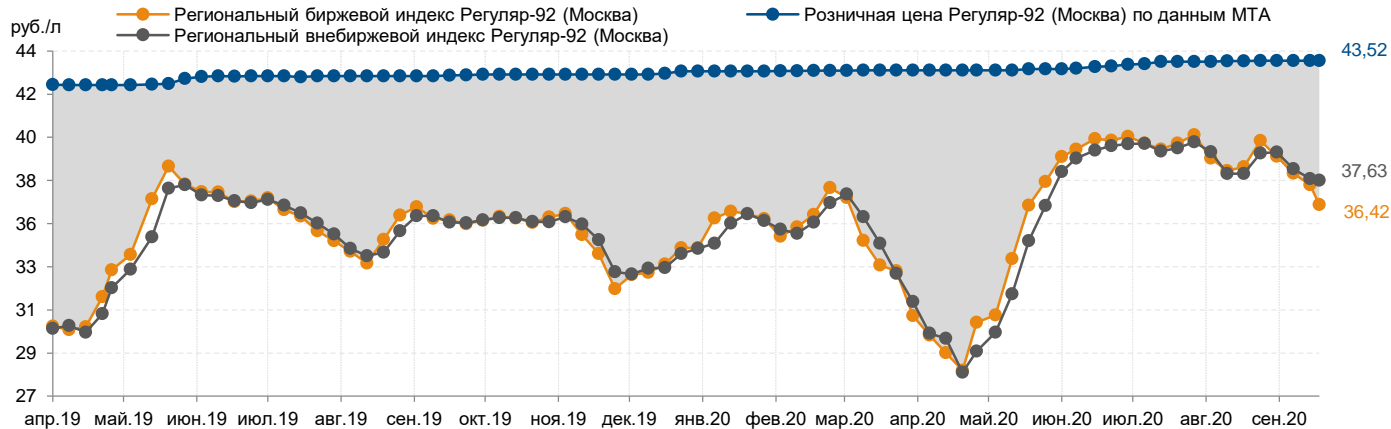


# Территориальные индексы Урал и Сибирь

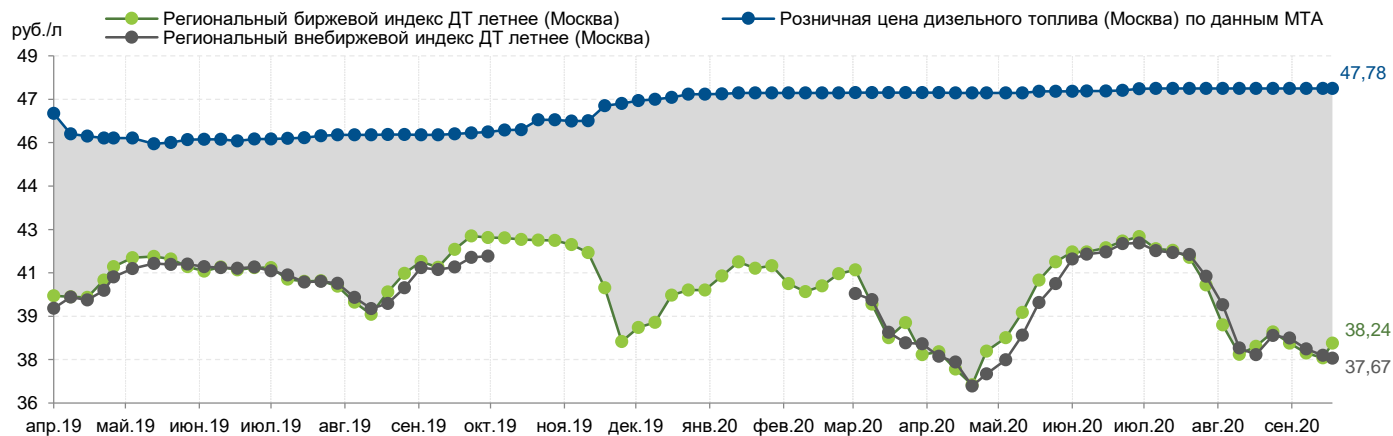
СУГ



## Регуляр-92



## ДТ летнее



Спасибо за внимание!

**Офис в Москве:**

119021, ул. Тимура Фрунзе, д. 24.

тел.: +7 (495) 380-04-24,

факс: +7 (495) 380-04-23

**Офис в Санкт-Петербурге:**

191119, ул. Марата д. 69-71, лит. А,  
помещение 7-Н

тел.: +7 (812) 449-53-83

[www.spimex.com](http://www.spimex.com)



# СПБМТСБ

Санкт-Петербургская Международная  
Товарно-сырьевая Биржа